



OBJECTIFS

- Mieux connaître les personnes déficientes visuelles et identifier leurs difficultés
- Mieux cibler les aides en fonction de leurs différents profils

Une enquête participative qui associe les personnes concernées avec les chercheurs

PROFILS DES RÉPONDANTS



1865



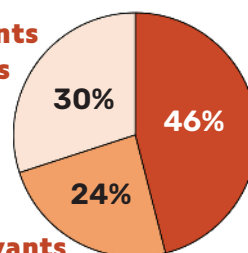
55%

Femmes

45%

Hommes

Malvoyants moyens

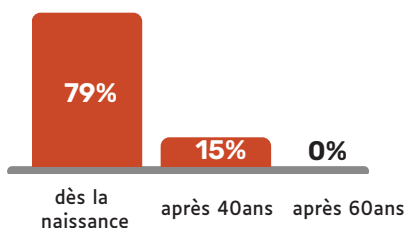


Aveugles

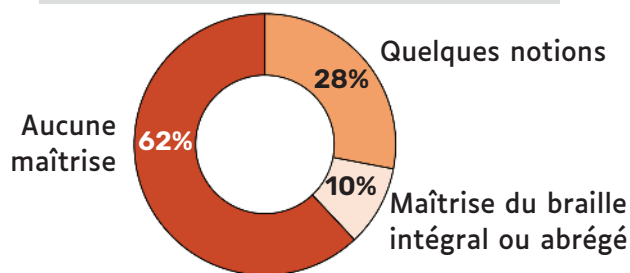
Malvoyants sévères

La maîtrise du braille, du numérique et des déplacements

Maîtrise du braille en fonction de l'âge d'apparition de la déficience visuelle



Degré de la maîtrise du braille

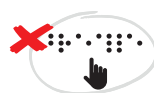


Maîtrise du braille en fonction du niveau d'étude



51%

Niveau égal ou supérieur à un bac +2



51%

Niveau inférieur au bac



Obstacles à l'emploi

Inaccessibilité des annonces en ligne

Outils et logiciels non adaptés

Difficultés pour postuler



Vote des personnes déficientes visuelles :

2/3 ont besoin d'être accompagnées



L'audiodescription est utilisée par...



58% des 16 - 59 ans



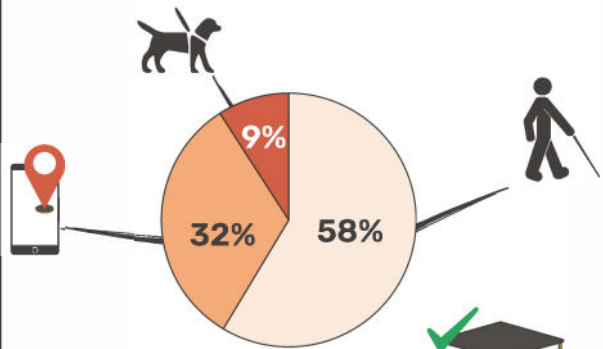
53% des plus de 60 ans



60%

des répondants préfèrent avoir un contact humain dans le cadre de leurs démarches administratives

Aides à la mobilité pour les personnes déficientes visuelles :



AUCUNE pour
59%
des répondants **malvoyants**



53% : déplacements autonomes



55% : déplacements sur certains trajets uniquement

46% : déplacements toujours accompagnés

Les difficultés principales pour la participation sociale des personnes déficientes visuelles

Parmi les 5 à 15 ans :



63% des répondants n'ont **pas accès aux supports** de cours adaptés à leur handicap en même temps que leurs camarades

Études supérieures

Aucun aménagement ou adaptation des cours : 50%

Aucun aménagement ou adaptation des examens (malgré les obligations réglementaires) : 1/3

Aucune utilisation des dispositifs d'accompagnement pour rechercher un stage : **91%**

1/4 des répondants dont l'établissement disposait d'un pôle handicap ne s'y sont pas fait connaître




EMPLOI

Candidature : 1/4 n'indiquent jamais leur déficience visuelle

En poste : 26% n'ont pas parlé de leur déficience visuelle dans leur entreprise

Les personnes déficientes visuelles de plus de 60 ans



27%

Cabinet libéral

16%

Hôpital

15%

Centre rééducation pour déficient visuel

-de 4%

SAVS

-de 4%

SAMSAH

SAVS : service d'accompagnement à la vie sociale

SAMSAH : services d'accompagnement médico-social pour adultes handicapés